

## Paro Registrado.

**Septiembre 2023**

### FICHA TERRITORIAL: Comarca Valdejalón

Unidad: nº personas

Fuente: Instituto Aragonés de Empleo

#### Por grupo de edad y sexo

	Total	Hombres	Mujeres
16-19	25	13	12
20-24	65	23	42
25-29	96	34	62
30-34	106	38	68
35-39	120	36	84
40-44	123	48	75
45-49	131	57	74
50-54	134	47	87
55-59	190	74	116
60-64	202	74	128
<b>Total</b>	<b>1.192</b>	<b>444</b>	<b>748</b>

#### Por sector de actividad económica y sexo

CNAE-2009	Total	Hombres	Mujeres
Agricultura, ganadería y pesca	170	85	85
Industria y energía	139	66	73
Construcción	41	36	5
Servicios	748	232	516
Sin empleo anterior	94	25	69
<b>Total</b>	<b>1.192</b>	<b>444</b>	<b>748</b>

#### Por sección de actividad económica y sexo

CNAE-2009	Total	Hombres	Mujeres
Agricultura, ganadería, silvicultura y pesca	170	85	85
Industria manufacturera	129	56	73
Suministro de agua, actividades de saneamiento, gestión de residuos y descontaminación	10	10	0
Construcción	41	36	5
Comercio al por mayor y al por menor; reparación de vehículos de motor y motocicletas	161	29	132
Transporte y almacenamiento	34	26	8
Hostelería	101	19	82
Información y comunicaciones	7	2	5
Actividades financieras y de seguros	9	7	2
Actividades inmobiliarias	3	2	1
Actividades profesionales, científicas y técnicas	22	5	17
Actividades administrativas y servicios auxiliares	209	62	147
Administración Pública y defensa; Seguridad Social obligatoria	97	59	38
Educación	20	4	16
Actividades sanitarias y de servicios sociales	29	5	24
Actividades artísticas, recreativas y de entretenimiento	9	1	8
Otros servicios	31	10	21
Actividades de los hogares como empleadores de personal doméstico; actividades de los hogares como productores de bienes y servicios para uso propio	16	1	15
Sin clasificar	94	25	69
<b>Total</b>	<b>1.192</b>	<b>444</b>	<b>748</b>

La actividad económica indica aquélla en la que el parado realizó su último trabajo, según la Clasificación Nacional de Actividades Económicas de 2009 (CNAE-2009)

## Paro Registrado.

**Septiembre 2023**

FICHA TERRITORIAL: **Comarca Valdejalón**

Unidad: nº personas

Fuente: Instituto Aragonés de Empleo

### Por nivel de formación y sexo

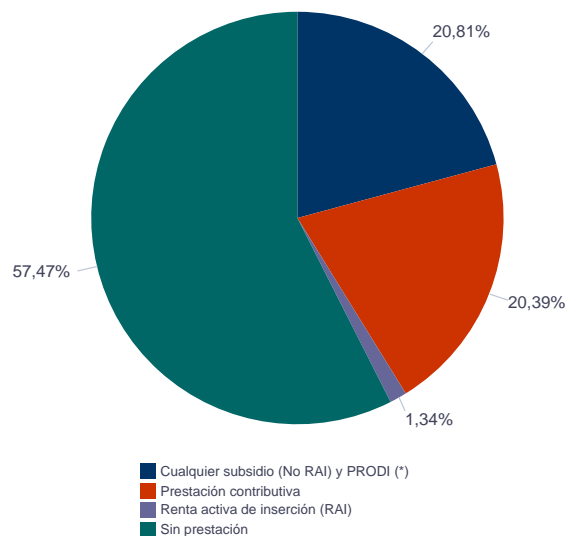
		Total	Hombres	Mujeres
<b>Educación primaria</b>	Educación Primaria o inferior	272	88	184
		<b>272</b>	<b>88</b>	<b>184</b>
<b>Primera etapa de educación secundaria</b>	Primera etapa de educación secundaria	727	309	418
		<b>727</b>	<b>309</b>	<b>418</b>
<b>Segunda etapa de educación secundaria</b>	Bachillerato	44	9	35
	Enseñanza media de formación profesional	62	14	48
		<b>106</b>	<b>23</b>	<b>83</b>
<b>Enseñanza superior</b>	Enseñanza superior de formación profesional	39	15	24
	Enseñanza superior universitaria	48	9	39
		<b>87</b>	<b>24</b>	<b>63</b>
<b>Total</b>		<b>1.192</b>	<b>444</b>	<b>748</b>

NOTA: La tabla de nivel de formación se basa en la Clasificación Nacional de Educación 2000 (INE). Se ha seleccionado el nivel educativo más alto adquirido por el demandante parado.

### Por tipo de prestación y sexo

	Total	Hombres	Mujeres
Sin prestación	685	241	444
Prestación contributiva	243	117	126
Cualquier subsidio (No RAI) y PRODI (*)	248	82	166
Renta activa de inserción (RAI)	16	4	12
<b>Total</b>	<b>1.192</b>	<b>444</b>	<b>748</b>

(\*) PRODI= Programa temporal de protección por desempleo e inserción, RAI = Renta activa de inserción.



## Paro Registrado.

**Septiembre 2023**

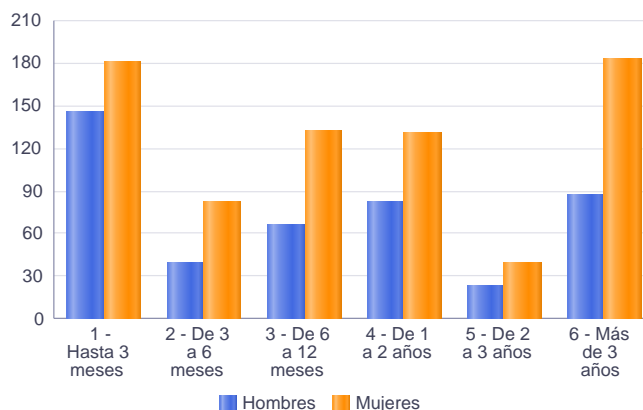
FICHA TERRITORIAL: **Comarca Valdejalón**

Unidad: nº personas

Fuente: Instituto Aragonés de Empleo

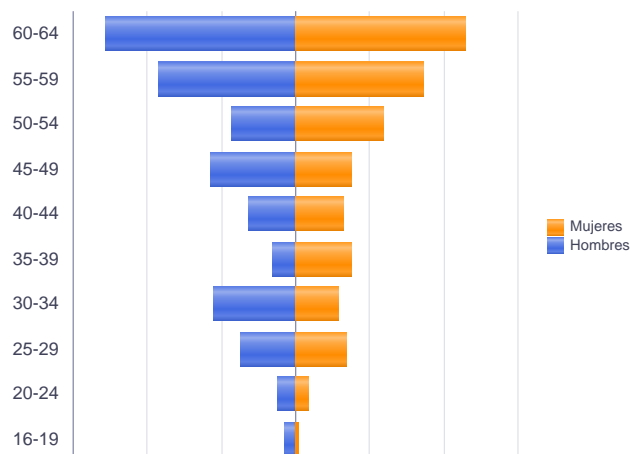
### Por tiempo en situación laboral como desempleado y sexo

		Total	Hombres	Mujeres
<b>Corta Duración</b>	Hasta 3 meses	326	146	180
	De 3 a 6 meses	122	40	82
	De 6 a 12 meses	198	66	132
		<b>646</b>	<b>252</b>	<b>394</b>
<b>Larga Duración</b>	De 1 a 2 años	213	82	131
	De 2 a 3 años	63	23	40
	Más de 3 años	270	87	183
		<b>546</b>	<b>192</b>	<b>354</b>
<b>Total</b>		<b>1.192</b>	<b>444</b>	<b>748</b>



### Parados de larga duración\* por grupo de edad y sexo

	Total	Hombres	Mujeres
16-19	5	3	2
20-24	12	5	7
25-29	42	15	27
30-34	45	22	23
35-39	36	6	30
40-44	39	13	26
45-49	53	23	30
50-54	65	17	48
55-59	106	37	69
60-64	143	51	92
<b>Total</b>	<b>546</b>	<b>192</b>	<b>354</b>



\* Más de 12 meses como desempleado

## Paro Registrado.

**Septiembre 2023**

FICHA TERRITORIAL: **Comarca Valdejalón**

Unidad: nº personas

Fuente: Instituto Aragonés de Empleo

### Por sector de actividad económica, nacionalidad y sexo

	Españoles			Extranjeros comunitarios (UE-27)			Extranjeros no comunitarios		
	Total	Hombres	Mujeres	Total	Hombres	Mujeres	Total	Hombres	Mujeres
Agricultura, ganadería y pesca	129	65	64	30	15	15	11	5	6
Construcción	32	27	5	5	5	0	4	4	0
Industria y energía	118	56	62	10	5	5	11	5	6
Servicios	600	192	408	108	28	80	40	12	28
Sin empleo anterior	63	22	41	1	0	1	30	3	27
<b>Total</b>	<b>942</b>	<b>362</b>	<b>580</b>	<b>154</b>	<b>53</b>	<b>101</b>	<b>96</b>	<b>29</b>	<b>67</b>

### Ranking de ocupaciones más solicitadas por los demandantes parados, por sexo

Cod. Ocupación	Ocupación	Total	Hombres	Mujeres
92101050	Personal de limpieza o limpiadores en general	377	64	313
97001104	Peones de la industria manufacturera, en general	314	116	198
98111024	Mozos de carga y descarga, almacén y/o mercado de abastos	180	119	61
52201079	Dependientes de comercio, en general	177	13	164
95111016	Peones agrícolas, en general	161	89	72
95121019	Peones de horticultura, jardinería	159	119	40
97001056	Peones de la industria de la alimentación, bebidas y tabaco	127	20	107
97001113	Peones de la industria metalúrgica y fabricación de productos metálicos	123	62	61
98201011	Reponedores de hipermercado	109	24	85
82091116	Montadores en líneas de ensamblaje de automoción	106	56	50
94431016	Barrenderos	94	71	23
96021013	Peones de la construcción de edificios	88	88	0
51201049	Camareros, en general	88	23	65
43091029	Empleados administrativos, en general	83	7	76
97001010	Embaladores-empaquetadores-etiquetadores, a mano	74	13	61
55001018	Cajeros de comercio	73	2	71
61201028	Jardineros, en general	66	57	9
84121035	Conductores de furgonetas, hasta 3,5 t.	64	59	5
96011029	Peones de obras públicas, en general	60	56	4
51101026	Cocineros, en general	57	4	53

NOTA: Cada demandante puede solicitar hasta 6 ocupaciones.